




**СИТУАЦИОНИ ПРИКАЗ 4.  
РАСПОРЕДА САДНИЦА НА К.П. БРОЈ 1338 К.О. КРУШЧИЋ**

**ЛЕГЕНДА**

-  ГРАНИЦА ГРАЂЕВИНСКОГ ПОДРУЧЈА  
НАСЕЉЕНОГ МЕСТА КРУШЧИЋ
-  РЕГУЛАЦИОНА ЛИНИЈА ПОВРШИНА ЈАВНЕ НАМЕНЕ  
ОД ПОВРШИНА ОСТАЛИХ НАМЕНА
-  ВИСОКИ ЛИШЋАР - ЈАСЕН